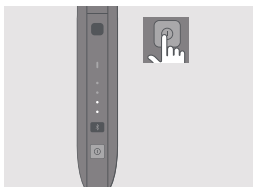


IQOS

Príručka pre používateľa

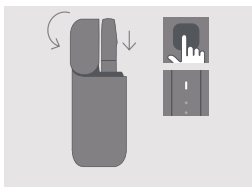
IQOS 2.4 PLUS

Ako používať IQOS™ zariadenie



1. ZAPNUTIE

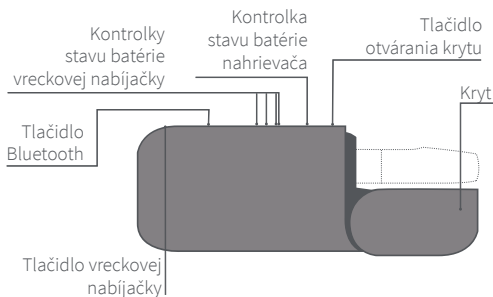
Stlačte a podržte vypínač na IQOS vreckovej nabíjačke, kým sa nerozsvietia kontrolky.



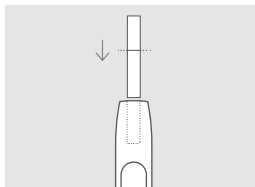
2. NABITIE NAHRIEVAČA

Stlačte tlačidlo na otvorenie krytu. Vložte IQOS nahrievač do vreckovej nabíjačky, zavrite kryt a nechajte nabíjať. Keď kontrolka stavu batérie svieti nabiele, je nahrievač úplne nabitý.

IQOS 2.4 Plus Vrecková nabíjačka

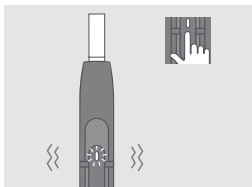


Ako používať IQOS zariadenie



3. VLOŽENIE TABAKOVEJ NÁPLNE

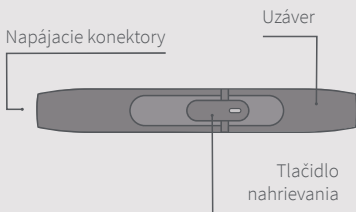
Vložte tabakovú náplň a jemne ju zasuňte až po čiaru na filtri.



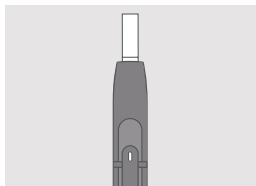
4. ZAPNUTIE NAHRIEVANIA

Podržte tlačidlo nahrievača, kým IQOS nahrievač nezavibruje a kontrolka neblíká nabiele.

IQOS 2.4 Plus Nahrievač

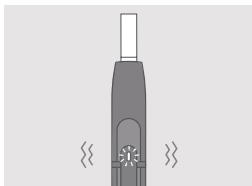


Ako používať IQOS zariadenie



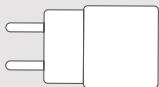
5. ZAČIATOK POUŽÍVANIA

Zariadenie začnite používať, keď kontrolka svieti nabiele.

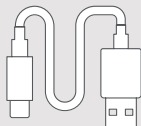


6. PREDPOSLEDNÁ FÁZA

30 sekúnd pred koncom IQOS nahrievač zavibruje a kontrolka bude blikať nabiele.



Napájací adaptér



Nabíjací kábel

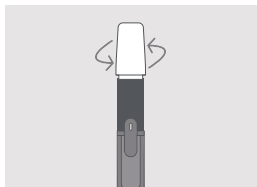
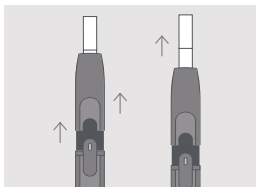


IQOS čistič



IQOS čistiacie tyčinky

Ako používať IQOS zariadenie



7. VYBRATIE TABAKOVEJ NÁPLNE

Vrchný kryt posuňte nahor a vyberte použitú tabakovú náplň. Potom vrchný kryt posuňte späť dolu. Vložte nahrievač späť do vreckovej nabíjačky, aby sa znovu nabil.

ČISTENIE

Vrchný kryt posuňte nahor a celý ho vyberte. Vložte IQOS čistič a jemne ním otočte. Každodenné čistenie zaručuje optimálny zážitok.

BUĎTE S NAMI V KONTAKTE

Pre viac inštrukcií a zákaznícku podporu navštívte www.iqos.com

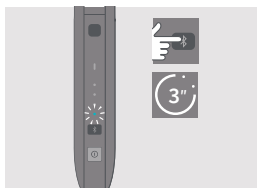
Stiahnite si aplikáciu IQOS Connect z Google Play*



*Google Play a logo Google Play sú ochranné známky spoločnosti Google LLC.


*Aplikácia IQOS Connect nemusí byť dostupná vo vašej krajine.

Spárovanie vášho zariadenia



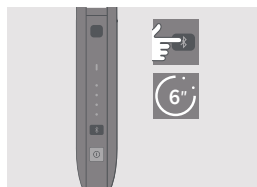
SPÁROVANIE

Stlačte tlačidlo Bluetooth na 3 sekundy a uvoľnite. Počas 30 sekúnd bliká kontrolka stavu Bluetooth, ktorá indikuje aktiváciu párovacieho režimu a pripravenosť spárovať sa so smartfónom. Teraz zvolte párovanie aj na svojom smartfóne.



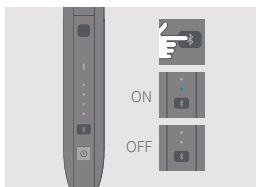
SPÁROVANÉ

IQOS zariadenie je spárované s vaším smartfónom, keď kontrolka stavu Bluetooth svieti nepretržite 3 sekundy.



VYPNUTIE

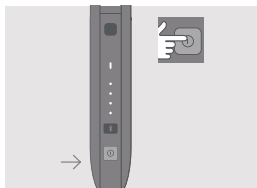
Stlačte tlačidlo Bluetooth na 6 sekúnd, ak chcete vypnúť Bluetooth.



STAV

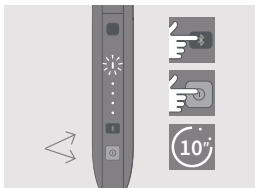
Ťuknite na tlačidlo Bluetooth, ak chcete zistiť aktuálny stav.

Rýchle tipy



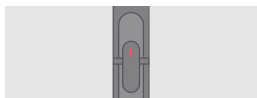
KONTROLA STAVU BATÉRIE

Ťuknite na tlačidlo vreckovej nabíjačky a skontrolujte stav batérie.



RESETOVANIE

Stlačte súčasne tlačidlo Bluetooth a hlavné tlačidlo vreckovej nabíjačky na 10 sekúnd a pustite. Kontrolky stavu batérie vreckovej nabíjačky sa zapnú a dva razy zablikajú na potvrdenie resetovania.



ČERVENÉ SVETLO NA NAHRIEVAČI

1/ Nahrievač potrebuje dobiť. Vložte do nabíjačky a uistite sa, že je zapnutý.
2/ Ak červené svetlo svieti aj po nabití, skúste resetovať podľa návodu vyššie.



ČERVENÉ SVETLO NA VRECKOVEJ NABÍJAČKE

IQOS skúste resetovať. Ak červené svetlo nezmizne, kontaktujte zákazníčku podporu.

IQOS



Tento symbol znamená,
že pri používaní výrobku je
potrebná opatrnosť.

BEZPEČNOSTNÉ UPOZORNENIA A POKYNY

PRED POUŽITÍM SI PREČÍTAJTE VŠETKY BEZPEČNOSTNÉ UPOZORNENIA A POKYNY, ABY STE SA VYHLI ZRANENIU.

Tieto bezpečnostné upozornenia a pokyny nezahŕňajú všetky možné podmienky a situácie, ku ktorým môže dôjsť. Užívateľia by preto mali byť opatrní a obozretní.

Tieto bezpečnostné upozornenia a pokyny si uchovajte pre budúce použitie, lebo obsahujú dôležité informácie.

Pre koho je výrobok určený

- Zariadenie IQOS™ a tabakové náplne sú určené len pre dospelých.
- IQOS a tabakové náplne sú určené pre súčasných dospelých fajčiarov, ktorí by naďalej pokračovali vo fajčení.
- Deti a mladiství by zariadenie IQOS alebo tabakové náplne nemali používať za žiadnych okolností.
- Zariadenie IQOS alebo tabakové náplne nie sú určené na použitie osobami so zníženými fyzickými, zmyslovými alebo mentálnymi schopnosťami alebo nedostatočnými skúsenosťami a znalosťami, ak sú bez dozoru alebo inštrukcií ako ich používať a nechápu možné riziká.

Tabak a nikotín

- Tabakové náplne obsahujú nikotín, ktorý je návykový.
- Používanie zariadenia IQOS a tabakových náplní nie je bez rizika. Najlepší spôsob ako znížiť zdravotné riziká spojené s užívaním tabaku, je úplne prestať užívať tabakové výrobky a výrobky obsahujúce nikotín.
- Niektorí používatelia zariadenia IQOS a tabakových náplní hlásili bolesti brucha, bolesti v hrudníku, pocit dusenia sa, kašeľ, sťažené dýchanie, závraty, sucho v ústach, sucho v hrdle, zápal ďasien, bolesti hlavy, nepokoj, pocit plného nosa, nevoľnosť, zápal ústnej dutiny, búšenie srdca, zápal hrdla a zvracanie.
- Výrobky obsahujúce nikotín by nemali používať ľudia, ktorí majú alebo im hrozia choroby srdca, cukrovka, epilepsia alebo ktorí práve majú záchvat.
- Výrobky obsahujúce nikotín by sa nemali užívať počas tehotenstva alebo dojčenia. Ak ste tehotná, dojčíte alebo si myslíte, že by ste mohli byť tehotná, mali by ste úplne prestať užívať tabakové výrobky a výrobky obsahujúce nikotín.
- Ukončenie fajčenia alebo prechod na IQOS a tabakové náplne alebo iné výrobky obsahujúce nikotín môže vyžadovať úpravu dávkovania určitých liekov (napr. teofilínu, klozapínu a ropinirolu).
- Ak máte pochybnosti o tom, či môžete užívať IQOS a tabakové náplne v danom zdravotnom stave, konzultujte to s odborníkom v oblasti zdravotníctva.

▲ DÔLEŽITÉ BEZPEČNOSTNÉ INFORMÁCIE

▲ UPOZORNENIE RIZIKO UDUSENIA A POŽITIA


IQOS a tabakové náplne uchovávajúce vždy mimo dosahu deti.

- RIZIKO UDUSENIA – IQOS príslušenstvo a tabakové náplne obsahujú malé častice.
- RIZIKO POŽITIA – V prípade prehltnutia tabakovej náplne ihneď vyhľadajte lekársku pomoc z dôvodu rizika intoxikácie nikotínom.

▲ UPOZORNENIE RIZIKÁ SPOJENÉ S POUŽÍVANÍM ELEKTRONICKÉHO ZARIADENIA A BATÉRIE

Riziká spojené s používaním elektronického zariadenia

Nedodržiavanie týchto bezpečnostných upozornení a pokynov môže spôsobiť požiar, výbuch, elektrický šok, zranenie alebo poškodenie výrobku alebo iného majetku:

- Zariadenie IQOS by mali používať len osoby, pre ktoré je určený.
- Vreckovú nabíjačku IQOS nabíjajte pomocou schváleného modelu napájacieho adaptéra IQOS, ktorý je súčasťou balenia alebo je zakúpený v kamennom alebo internetovom IQOS obchode na účely nabíjania. Pozrite si časť s technickými údajmi tejto užívateľskej príručky, kde je uvedený zoznam schválených modelov IQOS napájacích adaptérov.
- Pre zariadenia IQOS nepoužívajte príslušenstvo od tretích strán.
- Vreckovú nabíjačku IQOS nabíjajte len pod bezpečným malým napätím (SELV). Informácie o napätí nájdete v tejto užívateľskej príručke v časti s technickými údajmi.
- IQOS nepoužívajte na miestach, kde je používanie elektronických zariadení zakázané.
- Vreckovú nabíjačku IQOS nabíjajte len vo vnútri budov tak, ako je uvedené symbolom .
- Vreckovú nabíjačku IQOS nenabíjajte a zariadenie IQOS a príslušenstvo IQOS nepoužívajte v prípade, že je poškodené, rozbité alebo s nimi bolo manipulované nedovoleným spôsobom.
- Zariadenie IQOS nepoužívajte, ak z batérií začne vytekať tekutina.

- Zariadenie IQOS nepoužívajte, nenabíjajte ani neuchovávajte na miestach s vysokou teplotou (napríklad v aute počas leta alebo v blízkosti zdrojov tepla, napr. radiátorov alebo krbov).
- Zariadenia IQOS nepoužívajte tam, kde sa vyskytujú horľavé materiály, tekutiny a plyny.
- Zariadenie IQOS alebo jeho príslušenstvo nikdy neponárajte ani nevystavujte kontaktu s vodou a/alebo inými kvapalinami. Nedotýkajte sa zariadenia ani jeho príslušenstva, ak je mokré alebo ponorené do akejkoľvek kvapaliny.
- Zariadenie IQOS ani jeho príslušenstvo nikdy neodhadzujte do bežného domového odpadu, keďže by tak mohlo prísť do kontaktu s vodou a/alebo inými kvapalinami.
- Pravidelne čistite USB napájací konektor na vreckovej nabíjačke IQOS, aby ste sa vyhli hromadeniu cudzích látok (napr. častôčiek prachu).
- Ak sa zariadenie IQOS alebo jeho príslušenstvo počas nabíjania prehreje, vychádza z neho dym alebo začne iskriť alebo horieť, odpojte ho od elektrického zdroja.
- Nedotýkajte sa zariadenia ani jeho príslušenstva, ak je prehriate, vychádza z neho dym alebo začne iskriť alebo horieť.
- Zaobchádzajte s výrobkom opatrne. Nenechajte zariadenie IQOS alebo jeho príslušenstvo spadnúť, ani ho nevystavujte silným otrasom.
- Nepokúšajte sa žiadnu zo súčastí tohto výrobku otvárať, servisovať, upravovať alebo opravovať, ani sa súčiastky alebo batériu nepokúšajte vymieňať.
- IQOS používajte len v prostredí s teplotou od 10° do 50 °C.

Riziká týkajúce sa batérie

Zariadenie IQOS používa hermeticky uzavreté lítiovo-iónové (Li-ion) batérie. V prípade bežného používania je batéria hermeticky uzavretá.

- Pri požití tekutiny vytekajúcej z batérie okamžite vyhľadajte lekársku pomoc. Nevyvolávajte zvracanie, nejedzte ani nepite.
- Pri nadýchnutí sa výparov z tekutiny vytekajúcej z batérie zaistite prísun čerstvého vzduchu a vyhľadajte lekársku pomoc.
- Ak sa tekutina vytekajúca z batérie dostane do kontaktu s pokožkou, umyte si ruky a nedotýkajte sa očí.
- Ak sa tekutina vytekajúca z batérie dostane do kontaktu s očami, ihneď ich vyplachujte tečúcou vodou najmenej po dobu 15 minút a okamžite vyhľadajte lekársku pomoc.

▲ POZOR RIZIKO POPÁLENIA

Nedodržanie týchto bezpečnostných upozornení a pokynov by mohlo spôsobiť popáleniny z tepla.

- Zariadenie IQOS a tabakové náplne uchovávajte na čistom, suchom a chladnom mieste.
- Zariadenie IQOS a tabakové náplne nevystavujte podmienkam s vysokou vlhkosťou alebo priamemu slnečnému svetlu.
- Tabakové náplne, ktoré boli vystavené nadmernej teplote alebo vlhkosti, nepoužívajte.
- Tabakové náplne nevyberajte počas používania. Nikdy sa nesnažte dotknúť zahrievacej čepele.

▲ POZOR RIZIKO ALERGICKEJ REAKCIE

- Používanie zariadenia IQOS a tabakových náplní môže vyvolať alergickú reakciu ako opuch tváre, perí, jazyka, ďasien, hrdla alebo tela, ako aj ťažkosti s dýchaním alebo dýchavičnosť.
- Zariadenie IQOS a tabakové náplne prestaňte používať a okamžite vyhľadajte lekársku pomoc, ak spozorujete vyššie uvedené príznaky, ktoré môžu naznačovať vážnu alergickú reakciu.

VÝHRADNÉ POUŽITIE TABAKOVÝCH NÁPLNÍ HEETS™

- Zariadenie IQOS a tabakové náplne nakupujte len v kamennom alebo internetovom IQOS obchode alebo u iných autorizovaných predajcov.
- So zariadením IQOS používajte vždy len tabakové náplne HEETS™. IQOS nikdy nepoužívajte s cigaretou alebo podobnými výrobkami, ktoré nie sú schválené na použitie so zariadením IQOS. Ak tak urobíte, riskujete zranenie.
- Tabakové náplne nijako neupravujte ani do nich nič nepridávajte. Ak tak urobíte, riskujete zranenie.

Nahlasovanie nežiaducich skúseností a udalostí

- Ak pri používaní zariadenia IQOS a/alebo tabakových náplní zaznamenáte akýkoľvek nežiaduci vplyv na zdravie, vyhľadajte odbornú lekársku pomoc.
- Akékoľvek nežiaduce skúsenosti a udalosti môžete nahlásiť priamo miestnemu Centru starostlivosti o zákazníkov (podrobné informácie nájdete v časti Starostlivosť o zákazníkov a dobrovoľná záruka). Nahlásením nežiaducich skúseností alebo udalostí môžete pomôcť poskytnúť viac informácií o bezpečnosti tohto výrobku.
- Viac informácií nájdete na internetovej stránke www.iqos.com

INFORMÁCIE O LIKVIDÁCII ZARIADENIA IQOS

Platí na území Európskej únie a Európskeho hospodárskeho priestoru



Tento symbol na výrobku alebo na jeho obale znamená, že tento výrobok a jeho jednotlivé časti (vrátane batérií) nesmú byť vhadzované do bežného domového odpadu. Za likvidáciu nepotrebného výrobku ste zodpovední vy. Odovzdajte ho na zbernom mieste určenom na recykláciu elektrických a elektronických zariadení. Použité batérie možno bezplatne vrátiť do predajne.

Triedenie odpadu a recyklácia nepotrebného vybavenia (vrátane batérií) v čase likvidácie pomôže chrániť prírodné zdroje a zabezpečiť recykláciu spôsobom, ktorý chráni ľudské zdravie a životné prostredie. Likvidácia nepotrebného zariadenia ako netriedeného komunálneho odpadu (napr. spálením alebo uložením na skládku) môže mať negatívny vplyv na životné prostredie a ľudské zdravie.

TECHNICKÉ ÚDAJE

Nahrievač:

IQOS 2.4P Model A1403

TYP BATÉRIE:

NABÍJATEĽNÁ LÍTIOVO-IÓNOVÁ BATÉRIA

VSTUPNÉ NAPÄTIE: 3.7V  1.5A

Vrecková nabíjačka:

IQOS 2.4P Model A1503

Typ batérie:

Nabíjateľná lítiovo-iónová batéria

Vstupné napätie: 5V  2 A

Bluetooth® 4.1

IQOS vrecková nabíjačka sa môže nabíjať len jedným zo schválených modelov IQOS napájacieho adaptéra z nižšie uvedeného zoznamu.

Napájací adaptér IQOS

Model: S52A21, S21A20, S21A22, S21A23, S21A25, S21A27

Vstupné napätie: 100 V – 240 V, 50/60 Hz, 0,3 A

Výstupné napätie: 5,0 V  2,0 A

Výstupný výkon: 10,0 W

Priemerná účinnosť v aktívnom režime: 79,0 %

Spotreba energie v stave bez záťaže: <0,09 W

Kábel USB typu B

POKYNY NA VYBRATIE BATÉRIE (V PRÍPADE LIKVIDÁCIE A RECYKLÁCIE)

Spotrebiteľ nesmie vyberať batérie. Na konci životného cyklu výrobku smie batérie bezpečne vybrať iba autorizovaný subjekt zaoberajúci sa recykláciou dodržiavajúc tento postup:

IQOS 2.4P Vrecková nabíjačka (A1503):

Krok 1: Otvorte IQOS vreckovú nabíjačku a vyberte IQOS nahrievač

Krok 2: Vložte malý nástroj do ľavej hornej časti plastového krytu IQOS vreckovej nabíjačky a vyberte.

Krok 3: Odpojte červený konektor batérie od dosky plošného spoja (PCB)

Krok 4: Odskrutkujte dve zabezpečovacie skrutky a vyberte plastovú kostru.

Krok 5: Vyberte batériu a zlikvidujte ju podľa miestnych predpisov.

Spoločnosť Philip Morris Products S.A. týmto vyhlasuje, že zariadenie IQOS 2.4Pi spĺňa základné požiadavky a príslušné ustanovenia smernice č. 2014/53/EÚ. Oficiálne vyhlásenie o zhode možno nájsť na internetovej stránke www.pmi.com/declarationofconformity

IQOS 2.4P Model A1503 funguje vo frekvenčnom pásme 2,402–2,480 GHz s maximálnym výstupným RF výkonom nižším ako 10,0 dBm.

Zariadenie bolo navrhnuté a vyrobené pod dohľadom spoločnosti Philip Morris Products S.A., Quai Jeanrenaud 3, 2000 Neuchâtel, Švajčiarsko.

Dovozca: Philip Morris Slovakia s.r.o., Galvaniho 15/A, 821 04 Bratislava.



Slovné označenie a logá Bluetooth® sú registrované ochranné známky vo vlastníctve spoločnosti Bluetooth SIG, Inc. a ich akékoľvek použitie spoločnosťou Philip Morris Products S.A. a jej pridružených spoločností prebieha na základe licencie. Ostatné obchodné značky a obchodné názvy patria ich príslušným majiteľom.

